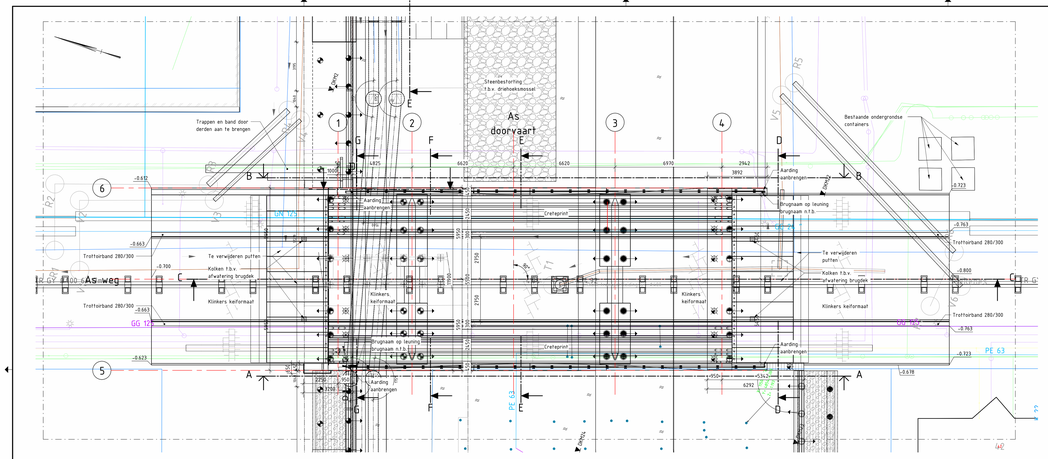

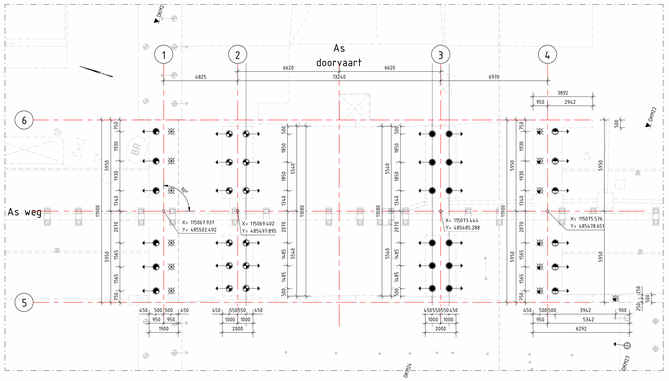

Palenplan

Schaal: 1 : 100

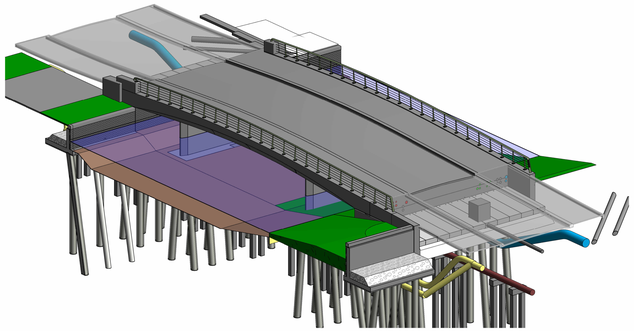

3D view

Tekeningen		
Bladnr.	Naam	Omschrijving
C-3-0002	Overklusing leidingen	Bovenaanzicht
C-3-0001	Overzicht nieuwe situatie	Bovenaanzicht
C-3-0002	Aansluiting Hoekenesgracht en palenplan	Bovenaanzicht en doorsneden
C-3-0003	Aansluiting Hoekenesgracht details	Doorsneden en details
C-3-0004	Kademuren en palenplan	Bovenaanzicht, vooraanzicht en doorsnede
C-3-0005	Grondwerk Oosdorpergracht	Bovenaanzicht en doorsneden
C-3-0006	Waterstrip Johan Amain Plantsoen en palenplan	Bovenaanzicht
C-3-0007	BRU2527 Hoekenesbrug	Bovenaanzicht, aanzichten en doorsnedes
C-3-0008	BRU2527 Hoekenesbrug details	Bovenaanzicht, aanzichten en doorsnedes
C-3-0009	BRU2527 Hoekenesbrug kabels en leidingen	Bovenaanzicht, aanzichten en doorsnedes
C-3-0010	Aanpassing aan bestaande kade	Bovenaanzicht, aanzichten en doorsneden
C-3-0011	Details kademuren en paal-schot	Details
C-3-0012	Opruimtekening	Bovenaanzicht
C-3-0013	Principe bouwkuipen, trekk fijdelijke kabels en leidingen en omleggen HKA-leidingen	

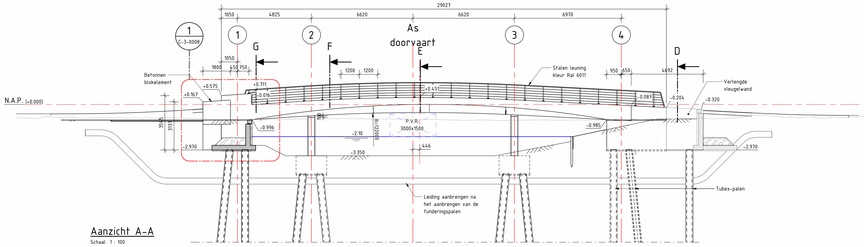

Aanzicht A-A

Schaal: 1 : 100

Heirenvooi palen Hoekenesbrug									
Symbool	Type	Aantal	Paalafmeting (rond)	Paalnivet (Rond)	Ok. vloer (m) t.o.v. NAP	B.k. paal (m) t.o.v. NAP	Paalpuntniveau (m) t.o.v. NAP	Paallengte (m) afgerond op 0,..m naar boven	Schoorstand ... op 1	Toelichting
	4. - Schroefpaal ø355/470	7	355	470	-2.970	-29.40	-23.000	29.1	Te lood	Met groutrijtechie en permanente stalen casing
	4. - Schroefpaal ø355/470 schoor	6	355	470	-2.970	-29.40	-23.000	20.2	10	Met groutrijtechie en permanente stalen casing
	5. - Schroefpaal ø355/470 schoor	12	355	470	-4.550	-4.520	-25.000	20.6	10	Met groutrijtechie en permanente stalen casing
	6. - Schroefpaal ø355/470 schoor	12	355	470	-4.550	-4.520	-20.000	15.6	10	Met groutrijtechie en permanente stalen casing
	7. - Schroefpaal ø355/470	6	355	470	-2.970	-29.40	-18.000	15.1	Te lood	Met groutrijtechie en permanente stalen casing
	7. - Schroefpaal ø355/470 schoor	6	355	470	-2.970	-29.40	-18.000	15.2	10	Met groutrijtechie en permanente stalen casing

Paalkopwapening 7 Ø16 + 7Ø12, lang 10 m, 9 m in paal
Beugelwapening Ø10-200, over 9 m
Verankeringslengte 1,0 m

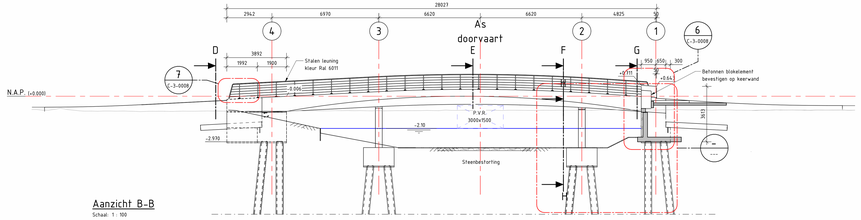

Aanzicht B-B

Schaal: 1 : 100

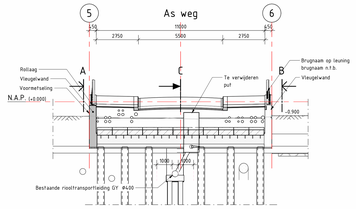

Doorsnede D-D

Schaal: 1 : 100

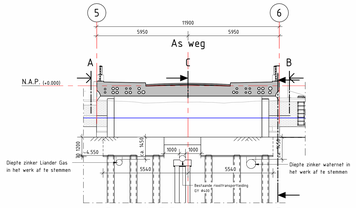

Doorsnede F-F

Schaal: 1 : 100

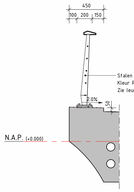

Principe-detail leuning

Schaal: 1 : 20

Legenda materialen:

Gewapend beton	Funderingszand
Prefab beton	Granulaat
Werkvloerbeton	Zandcementstabilisatie
Metselwerk	Verharding tegels
Staal	Grind
Hout	

Materiaalspecificaties:

Funderingspalen
- Schroefpalen, staalkwaliteit S355J2H volgens NEN-EN 10025
  minimaal beton C30/37 XC2/XA2, wapeningsstaal B500B

Beton
- Dek: sterkteklasse C30/37, milieuklasse XC4/XD3/XF4
  Landhoofden en steunpunt: sterkteklasse C30/37, milieuklasse XC4/XD3/XF4
  Stoetplaten: sterkteklasse minimaal C35/45, milieuklasse XC4/XD3/XF4
  Blokelementen: sterkteklasse minimaal C30/37, milieuklasse XC4/XD3/XF4
  Wapeningsstaal B500B

Metselwerk:
- Metselstenen vormbak waalformaat kleur antraciet, kleur indienen
  ter goedkeuring directie (zie bestek)

Staal:
- Leuning , nader te berekenen/tekenen. Handregel, stijlen en voetplaten thermisch
  verzinken en voorzien van coating-systeem (zie bestek) eindkleur RAL 6011
  kabels, geplastificeerde RVS kabel RVS316, PVC gecoat RAL 6011
  leuning voorzien van aarding (zie bestek)
- Naam brug, staalkwaliteit S235, exacte vormgeving/afmetingen en conservering en bevestiging
  in nader overleg met de architect
- Grijpijn, RVS 316, PVC gecoat RAL 7022, bevestiging RVS A4

Opmerkingen:

- Beton brug en blokken kleur betongrijs schoonbeton CUR 100 B1
  Leuning brug kleur RAL 6011 Resedagrijn
  Metselstenen kleur antraciet, alls bestaande steen
  reeds aangelegde kade
  Kleuren ter goedkeuring directie
- Betonnen blokken uitvoeren met afgeronde hoeken
- Brugraam op leuning in Arrial rounded bold, losse letters op
  staalplaat in kleur RAL 6011
- Anti-Graffiti aanbrengen op behoeivlakken t.p.v
  horizontaal vlak: bovenkant rand dek, vleugelwand en blokken
  onderzijde dek eerste 0.50m aanzet
  vertical vlak: zijkant brugdek en vleugelwanden

Algemeen:

- Maten in millimeters tenzij anders aangegeven
- Hoogtematen in meters t.o.v. N.A.P.
- Coördinaten in meters in RD-stelsel
- Maatvoering hoeken in 360 gradensteisel

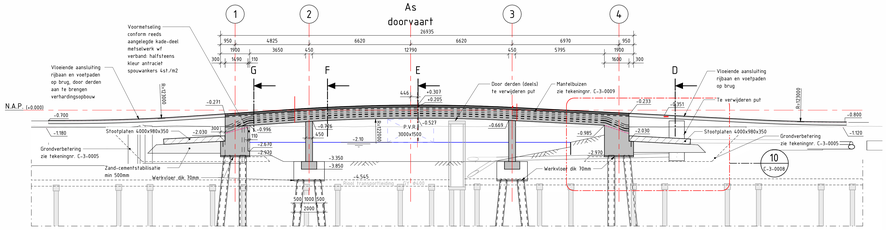

Doorsnede C-C

Schaal: 1 : 100

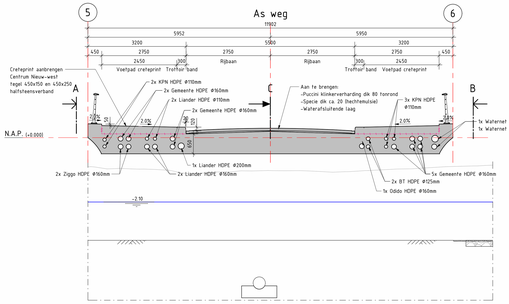

Doorsnede E-E

Schaal: 1 : 50

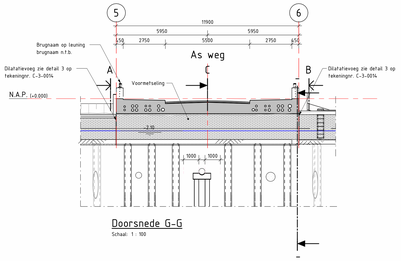

Doorsnede G-G

Schaal: 1 : 100

02.0	03-03-2026	DEFINITIEF		MKW
Nr.	Datum	Omschrijving		Tek.

Opdrachtgever:
Gemeente Amsterdam - Nieuw West

Projectomschrijving:
Nieuwe Oosdorpergracht

Tekeningomschrijving:
Bestek fase 1
BRU2527 Hoekenesbrug
Bovenaanzicht, aanzichten en doorsnedes

Tekeningnummer:
464310.127-C-3-0007

Tekenaar: A.H. Riemersma
Projectleider: M. Brinkman
Schaal: 1:100
Formaat: 1680 x 841
Blad nr binnen: 7 IN 13
Status: DEFINITIEF
Versie nr: D2.0
www.anteagroup.nl

anteagroup

DEF PROJECT-C:\PROJECTEN\BRU\BRU-A_ETN_M_MODEL

Autodesk Docs://ONB4050.127-Oosdorpergracht/ONB4050.127-C-0001-Oosdorpergracht.rvt